



FABRIQUÉ  
EN FRANCE



# ÉLEVAGE LIVESTOCK

BÉTAILLÈRES - DISTRIBUTRICES - PLATEAUX  
CATTLE TRAILERS - FEEDERS - FLAT BED TRAILERS

# ROLLAND

LA RÉFÉRENCE FRANÇAISE DU MATÉRIEL AGRICOLE REMORQUÉ  
NUMBER ONE TRACTOR DRAWN MACHINERY MANUFACTURER IN FRANCE



# 30 000 m<sup>2</sup>

USINE ROLLAND  
DANS LE FINISTÈRE (FRANCE)

ROLLAND FACTORY  
IN FRANCE



## PROCESS



- 1** POINTAGE ET SOUDURE SUR GABARITS  
*WELDING ON JIGGS*
- 2** ROBOTS DE SOUDURE  
*ROBOTICS WELDING*
- 3** GRENAILLAGE  
*SHOT BLASTING*
- 4** CATAPHORÈSE  
*ELECTRO PLATING*
- 5** PEINTURE POUDRE ROBOTISÉE  
*ROBOTIC POWDER PAINTING*
- 6** FOUR (DOUBLE CUISSON)  
*TWICE OVEN CURING*
- 7** MONTAGE ET CONTRÔLE FINAL  
*ASSEMBLY AND FINAL CHECK*



CHAQUE ANNÉE CE SONT PLUS DE

**1600**

VÉHICULES QUI SORTENT DES SITES DE PRODUCTION

EACH YEAR, OVER

**1,600**

VEHICLES ARE MADE AT THE ROLLAND PRODUCTION SITES

**BENNES  
TRAILERS**



**ÉPANDEURS  
SPREADERS**



**ÉLEVAGE  
LIVESTOCK**



**GÉNIE CIVIL  
PUBLIC  
WORKS**



**UNE GAMME COMPLÈTE  
DE VÉHICULES**  
**A COMPLETE RANGE  
OF MACHINERY**



Page

**5** BÉTAILLÈRES ROLLVAN  
*ROLLVAN CATTLE TRAILERS*

**11** DISTRIBUTRICES À FOURRAGE  
*FEEDER BOXES*

**14** PLATEAUX  
*FLAT BED TRAILERS*

**19** DIMENSIONS  
*DIMENSIONS*



**1946**

Création de l'entreprise Rolland  
*Creation of the Rolland company*

**1972**

Construction de la première  
bétailière Rolland

*Construction of the first Rolland  
cattle trailer*

**1996**

Rolland révolutionne le marché en  
inventant le principe du plain-pied

*Rolland revolutionises the market  
by inventing the hydraulic lowering  
system*

**2016**

Lancement de la gamme Rollvan  
*Launch of the Rollvan range*

**2022**

Homologations Européennes pour  
les bétailières Rollvan

*European homologation for  
Rollvan cattle trailers*

**Aujourd'hui**, Rolland est  
le premier constructeur de  
bétailières en France. La gamme  
Rollvan est réputée pour apporter  
du confort pour l'homme et  
l'animal

*Today, Rolland is the leading  
manufacturer of cattle trailers  
in France. The Rollvan range is  
renound for providing comfort for  
animals and esasy loading*



# 1900

ROLLVAN COMMERCIALISÉES  
DEPUIS 2016

*ROLLVAN SOLD SINCE 2016*

# 6

MODÈLES  
*TYPES*

# BÉTAILLÈRES ROLLVAN ROLLVAN CATTLE TRAILERS

DU CONFORT POUR L'HOMME  
ET POUR L'ANIMAL

*COMFORT FOR MAN AND ANIMAL*

# 1<sup>er</sup>

CONSTRUCTEUR  
DE BÉTAILLÈRES  
EN FRANCE EN 2022

*NUMBER ONE  
MANUFACTURER  
OF CATTLE TRAILERS  
IN FRANCE IN 2022*

LONGUEUR  
LENGTH

# 4,7 m

# 8,5 m



# LE SURBAISSEUR : UNE INNOVATION ROLLAND

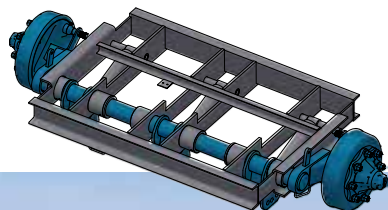
## HYDRAULIC LOWERING SYSTEM : A ROLLAND INNOVATION

**Gagnez en productivité** en utilisant le surbaisseur hydraulique au chargement et au transport

*Increased productivity by using the hydraulic lowering system for loading and transport*

**Réduisez les contraintes et augmentez le confort d'utilisation** avec le système d'amortissement permettant de limiter l'incidence des chocs violents et de **protéger le bétail ainsi que le matériel**

*Reduce stress and increase comfort through the accumulator system that limits the impact of violent shocks and protects livestock and equipment*




**Sécurisez les animaux grâce au surbaisseur**, aussi confortable au chargement qu'au déchargement. Une transition sans bruits, sans stress, sans sauts et sans glissades

*Secure the animals thanks to the hydraulic lowering system, which is as comfortable when loading as when unloading. A transition without noise, without stress, without jumps and without slipping*

**1996**


**ROLLAND RÉVOLUTIONNE  
LE MARCHÉ EN INVENTANT  
LE PRINCIPE DU PLAIN-PIED**

*ROLLAND REVOLUTIONISES THE  
MARKET BY INVENTING THE  
HYDRAULIC LOWERING SYSTEM*





# LES DÉGAGEMENTS CLEARANCES



**Restez debout**  
grâce à une  
hauteur de 2,10 m  
sous arceaux

**Stay upright**  
thanks to a height  
of 2,10 m under  
arches

**Facilitez le  
chargement et le  
déchargement des  
animaux** grâce au  
dégagement de porte  
intégral

**Make loading and  
unloading animals  
easier** with full width  
door

**Bien-être animal :**  
les passages de  
roues sont arrondis et  
possèdent un faible  
encombrement pour  
éviter tout risque de  
blessure

**Animal welfare:** the  
wheels arches are  
rounded and have a  
small area to avoid any  
risk of injury



Ouverture à 90°  
90° opening



Ouverture à 135°  
135° opening



Ouverture à 170°  
170° opening



Portes à ouvertures indépendantes :  
**ouvrez, bloquez et fermez à votre  
convenance** afin d'orienter les  
animaux et de sécuriser les opérations

*Doors with independent openings:  
**open, block and close at your  
convenience** in order to direct the  
animals safely*



# PARTIE ARRIÈRE REAR PART



**Travaillez en toute sécurité :** les portes arrières avec système Autolock intégré vous permettent de réaliser une fermeture rapide une fois le chargement effectué. Le système anti-retour sécurise quant à lui l'ouverture

**Work safely:** the rear doors with integrated Autolock system allow you to close them quickly after loading. The anti-return system secures the opening

ACCOMPAGNEZ ET GUIDEZ FACILEMENT LE BÉTAIL EN CHOISSANT L'UN DES 2 MODÈLES DE BARRIÈRES EXTÉRIEURES :

ACCOMPANY AND GUIDE LIVESTOCK EASILY BY CHOOSING ONE OF THE 2 MODELS OF OUTSIDE PENNING GATES:

## RANCH

**UNE ROBUSTESSE À TOUTE ÉPREUVE**  
**ROBUSTNESS**

Barrières tubulaires extensibles 2,50m à 4m en 5 lisses ø60 mm  
*Telescopic gates with heavy tubes extendable from 2,50 m to 4 m, 5 x 60 mm rail*

Repliage arrière pour transport sur voie publique  
*Rear folding for transport on public roads*



## SWIFT

**UNE RAPIDITÉ DE DÉPLOIEMENT**  
**RAPID DEPLOYMENT**

Barrières latérales coulissantes  
*Sliding side rails*

Repliage sur les côtés de la bétailière tout en restant dans le gabarit routier  
*Folding on the sides of the cattle trailer while remaining within the legal road width*





# DES FINITIONS EXEMPLAIRES EN STANDARD

## QUALITY FINISH

### Protégez votre bétail :

- les passages de roues sont arrondis et possèdent un faible encombrement pour éviter tout risque de blessure chez les animaux ;
- le fond résine antidérapant et anti-bruit permet aux animaux de se sentir en sécurité

### Protect your livestock:

- the wheels arches are rounded and have a small footprint to avoid any risk of injury to the animals;
- Anti-slip and noise-reducing resin floor makes animals feel safe



**Circulez en toute sécurité :** les Feux Full LEDs encastrés et en position haute restent protégés et améliorent la sécurité sur la route

**Drive in complete safety:** the Full LED lights recessed and in the high position remain protected and improve safety on the road



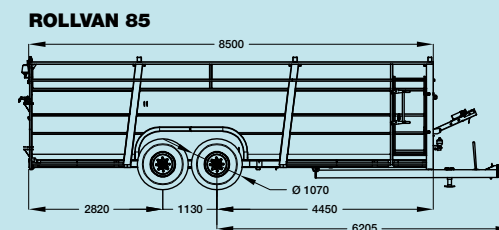
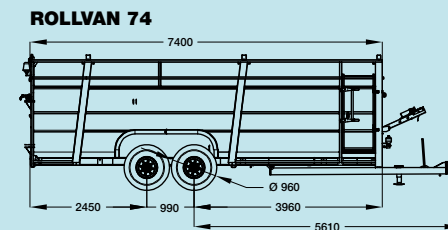
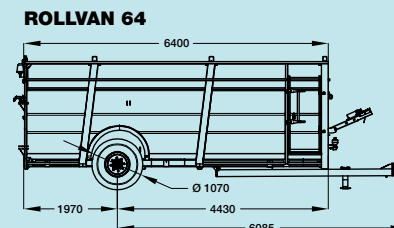
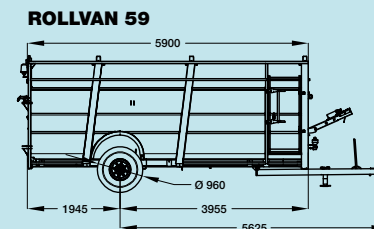
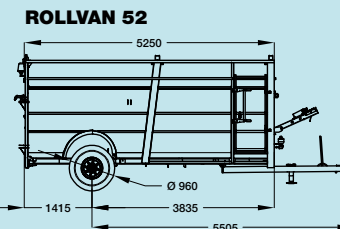
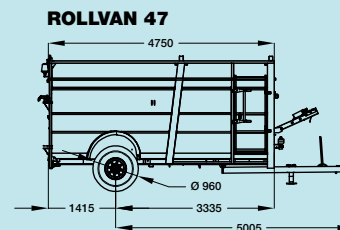
**Travaillez en sécurité** en utilisant la porte latérale avec ouverture intérieure et extérieure.

**Work safely** using the side door with interior and exterior opening



Gamme Rollvan disponible également en homologation européenne. **BÉNÉFICIEZ D'UNE VITESSE ÉLEVÉE ET D'UNE SÉCURITÉ RENFORCÉE : 30 km/h**, double ligne hydraulique ou pneumatique, aide au freinage de type LSV et freinage en cas de rupture d'attelage

*Rollvan range also available with European homologation. BENEFIT FROM HIGHER SPEED AND ENHANCED SAFETY: 30km/h, hydraulic or pneumatic double line, LSV type braking assistance and automatic braking in the event of a coupling break*





# EN FONCTION DE VOTRE ACTIVITÉ DEPENDING ON YOUR ACTIVITY

ADAPTEZ L'ÉQUIPEMENT À VOS BESOINS en choisissant l'un des 4 modèles de barrières intérieures. Les prédispositions sont en standard.

ADAPT THE EQUIPMENT TO YOUR NEEDS by choosing one of the 4 models of interior partitions. Predispositions are standard.

## SIMPLE

Barrière de séparation 1 partie / multi positions

*1-part / multi-position separation partition*



## COUNTRY

Barrière suspendue sur rail, 1 battant avec passage d'ailes et sécurités anti-retour

*Partition suspended on rail, 1 door with a passage for wheel arches and anti-return security*



## SALOON

Barrière suspendue sur rail, 2 battants avec sécurités anti-retour

*Partition suspended on rail, 2 doors with anti-return safety devices*



## METRO

Barrière suspendue sur rail, coulissante avec sécurités anti-retour

*Partition suspended on rail, sliding with anti-return security*



DES ÉQUIPEMENTS  
OPTIONNELS  
AFIN DE FACILITER  
VOTRE ACTIVITÉ :

OPTIONAL EQUIPMENT :

- 1 Bâchage intégral  
*Full cover*
- 2 Support de roue de secours  
*Spare wheel carrier*
- 3 Graissage déporté  
*Remote greasing*
- 4 Béquille hydraulique  
*Hydraulic stand*
- 5 Vanne de vidange  
*Drain tap*
- 6 3<sup>e</sup> feu stop  
*3<sup>rd</sup> brake light*
- 7 Butées de quai  
*Shock absorbers*
- 8 Porte-outils  
*Toolholders*





HAUTEUR DE CHARGEMENT

LOADING HEIGHT

**2,88 m**

>

**3,21 m**

# REMORQUES DISTRIBUTRICES ROLLFEED ROLLFEED FEEDER BOX



VOLUME

VOLUME

**18 m<sup>3</sup>**

**22 m<sup>3</sup>**

**2**

MODÈLES DE  
DISTRIBUTRICES

MODELS  
OF FEEDERS



# UNE SOLUTION ECONOMIQUE

## AN ECONOMICAL SOLUTION

LE GROSSISSEMENT DES CHEPTELS AGRICOLES IMPOSE DES VOLUMES DE NUTRITION PLUS IMPORTANTS. LES ROLLFEED SONT DES MODÈLES DE 18 ET 22 M<sup>3</sup> ADAPTÉS AUX GRANDES EXPLOITATIONS

THE GROWTH OF AGRICULTURAL LIVESTOCK SECTOR REQUIRES LARGER VOLUMES OF FEED. THE 18 AND 22 M<sup>3</sup> ROLLFEEDS MODELS ARE SUITABLE FOR LARGE FARMS

**Un fonctionnement simple et efficace :** un fond mouvant entraîné par un moteur hydraulique, un tapis frontal déversant sur la table d'alimentation et des démêleurs pour homogénéiser la distribution

**Simple and efficient operation:** a moving floor driven by a hydraulic motor which drives a chain and slat floor onto the conveyor and horizontal beaters to feed and shred for an even flow



**Choisissez la simplicité,** une remorque distributrice chargée au godet pour une utilisation globale peu énergivore



Rollfeed 6218

**Choose simplicity,** a feeder box for time and fuel saving



Rollfeed 6222



Rollfeed 6222






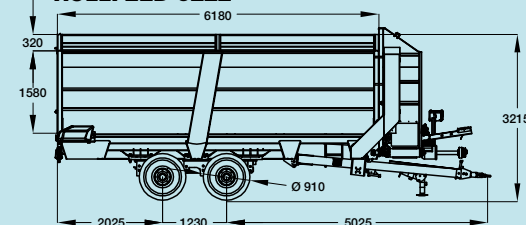
Les démêleurs permettent **une alimentation homogène et un débit régulier** du produit convoyé par le tapis latéral (démêleur TCE en option)

*The horizontal beaters allows even feeding and a regular flow of the product to the conveyor (TCE HD beaters optional)*

**ROLLFEED 6218**



**ROLLFEED 6222**



**Réduisez les contraintes** en optant pour une distributrice durable et efficace

*Reduce constraints by opting for a simple, durable and efficient feeder*



**Contrôlez la charge utile** de façon constante pour faciliter l'homogénéité de la distribution grâce à l'option pesée

*Control the amount you feed your cows with a weighing option*



**CONSERVEZ UNE VOIE ADAPTÉE AUX BÂTIMENTS D'ÉLEVAGE** tout en maximisant le cubage et en facilitant la vidange de la caisse

*RESPECT THE WIDTH FOR LIVESTOCK BUILDINGS while maximizing cubic capacity and facilitating emptying of the machine*



LONGUEUR  
LENGTH

6m  
>  
12m

22

MODÈLES  
TYPES

# PLATEAUX À FOURRAGE FLAT BED

OPTIMISEZ VOS TRANSPORTS

MAKE THE MOST OUT OF YOUR TRANSPORT

1<sup>er</sup>

CONSTRUCTEUR  
DE PLATEAUX  
EN FRANCE EN 2022

NUMBER ONE  
MANUFACTURER  
OF FLAT BED  
IN FRANCE IN 2022

3

GAMMES : SEMI-PORTÉS,  
TOURELLES, SELLETTES

RANGES: SEMI-MOUNTED,  
TURNABLE AND DOLLY





# SEMI-PORTÉS : FRANCHISSEMENT ET STABILITÉ

## SEMI-MOUNTED: STRENGTH AND STABILITY

GAMME DE 6M À 12M SEMI-PORTÉS  
EN DOUBLE OU TRIPLE ESSIEUX

RANGE FROM 6M TO 12M SEMI-MOUNTED  
IN TWIN OR TRIPLE AXLES

**Travaillez en sécurité : une stabilité inégalée en charge** avec le balancier Rolland sur les doubles essieux, couplé à une grande largeur de plateau et à des bords relevés en standard afin de sécuriser le chargement

**Work in safety: unrivaled load stability** with the Rolland balanced beam on the twin axle, coupled with a large platform width and raised edges to secure the load

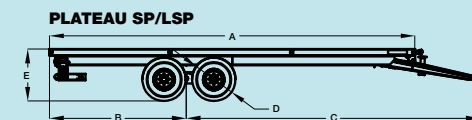
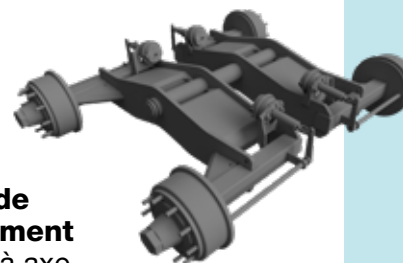


**Maintenez de l'adhérence** grâce au transfert de charge sur le pignon du tracteur

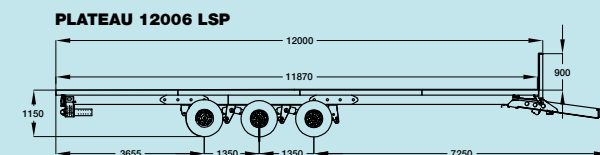
**Maintain grip** by transferring the load weight to the tractor rear end

**Obtenez une très grande capacité de franchissement** avec le balancier Rolland à axe déporté et ses roues indépendantes

**The Rolland balanced beam gives stability** with offset axle pin and its independent wheel oscillation



	A	B	C	D	E
RP 6004 SP	6000	2000	5620	890	980
RP 7504 SP	7500	2650	6455	890	980
RP 7504 LSP	7500	2650	6455	1072	1165
RP 9004 SP	9000	3380	7260	1072	1165
RP 9004 LSP	9000	3380	7260	1072	1165
RP 10004 LSP	10000	4000	7600	1072	1165



\*La lettre "L" dans la dénomination du modèle signifie "Lourd"

\*The letter "L" in the model name means "heavy duty"



**Choisissez l'option Palox** avec structure renforcée pour le transport de charges lourdes ou spécifiques

**Choose the Palox option** with reinforced bars for transporting heavy loads



# TOURELLES : UNE MANIABILITÉ EXCEPTIONNELLE

## TURNABLE: EXCEPTIONAL MANOUVRABLE




**GAMME DE 7,50 M À 12 M  
À TOURELLE AVANT ET SIMPLE  
OU DOUBLE ESSIEUX ARRIÈRE.**

*RANGE FROM 7.50 M TO 12 M  
WITH FRONT TURNABLE AND  
SINGLE OR TWIN REAR AXLES*



**Simplifiez vos manœuvres  
d'attelage** en utilisant la flèche  
libre et suspendue par ressort, pour  
une plus grande productivité

**Simplify your  
hitching maneuvers**  
by using the free and  
spring-suspended  
drawbar, for greater  
productivity



**Profitez d'une maniabilité exceptionnelle**  
générée par un grand angle de braquage  
et un faible empattement des essieux

*Enjoy exceptional maneuverability generated  
by a large steering angle and short axle wheelbase*

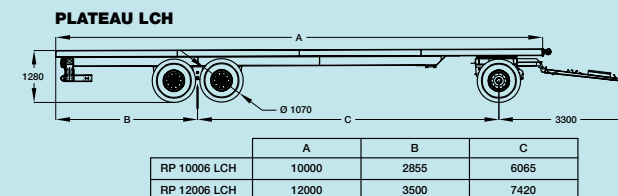
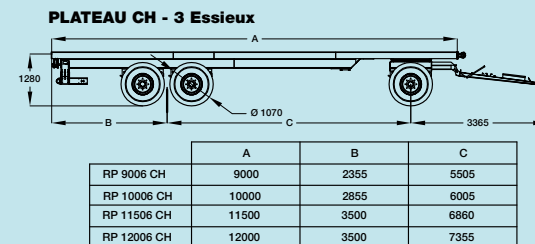
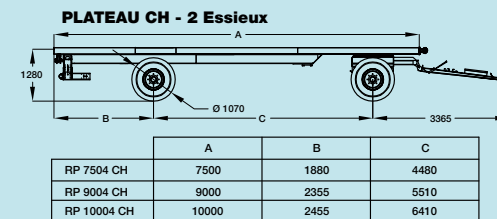
**Travaillez en sécurité** en utilisant un freinage qui  
s'applique sur l'ensemble des roues du plateau

*Work in safety by using braking that applies to  
all the wheels of the platform*



*Tandem ou balancier  
sur versions "L"*

*Tandem or Rolland balanced  
beam on "L" versions*



*\*La lettre "L" dans la dénomination du modèle signifie "Lourd"*

*\*The letter "L" in the model name means "heavy duty"*

**Bénéficiez d'une  
vitesse élevée, d'une  
productivité améliorée  
et d'une sécurité**



**renforcée** avec l'option 40 km/h  
sur 10006 LCH et 12006 LCH : Freinage  
pneumatique, LSV et freinage en cas  
de rupture d'attelage

*Benefit from higher speed, improved  
productivity and enhanced safety  
with the 40 km/h option on 10006 LCH  
and 12006 LCH: Pneumatic braking,  
LSV and automatic braking  
in the event of coupling  
breakage*



# SELLETTES : TRACTION OPTIMALE EN CHARGE

# DOLLY : OPTIMAL TRACTION UNDER LOAD

GAMME DE 10M À 12M À SELLETTE AVANT  
ET DOUBLE ESSIEUX ARRIÈRE

RANGE FROM 10M TO 12M WITH FRONT  
DOLLY AND TWIN REAR AXLES



**Profitez d'une adhérence et d'une traction optimale** en utilisant le report de charge sur le tracteur. La création d'un bras de levier, et donc d'un poids à l'anneau, facilite grandement la **traction et le confort** sur route comme dans les champs

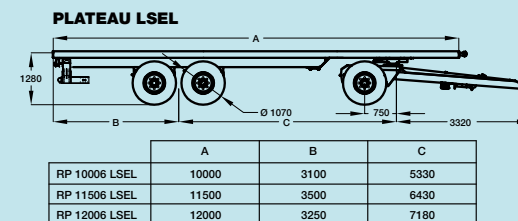
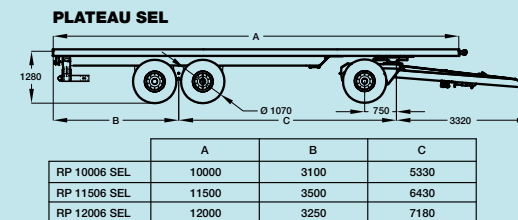
*Enjoy maximum grip and traction with the load transfer on the tractor. The offset dolly transfers weight onto the rear hitch of the tractor giving **greater traction, more comfort** on the road and stability in the field*

**Travaillez en sécurité** en utilisant un freinage qui s'applique sur l'ensemble des roues du plateau

*Work in safety with braking that applies to all the wheels of the flat bed*

**Simplifiez et facilitez vos manœuvres d'attelage** avec la sellette directionnelle, pour une plus grande productivité.

*Simple and easy to use to increase your productivity*



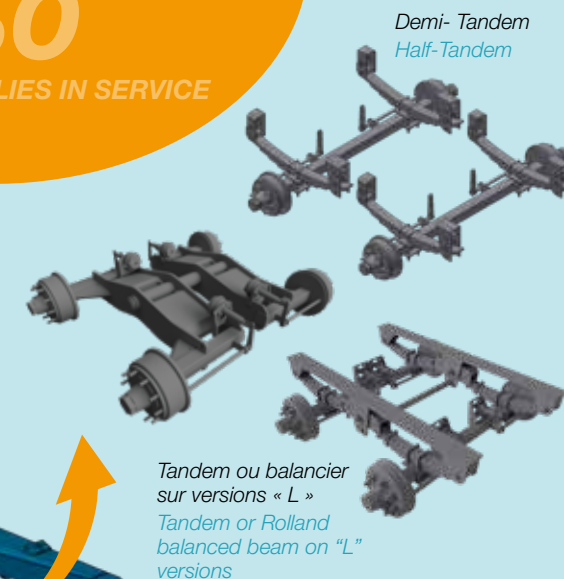

\*La lettre "L" dans la dénomination du modèle signifie "Lourd"  
\*The letter "L" in the model name means "heavy duty"

PLUS DE **650**  
PLATEAUX SELLETTE ROLLAND  
EN SERVICE FONT LE BONHEUR  
DE LEURS UTILISATEURS

OVER **650**  
ROLLAND DOLLIES IN SERVICE

**Bénéficiez d'une grande maniabilité** grâce à un empattement réduit

*A reduced wheelbase allows for **greater maneuverability***





# EN FONCTION DE VOTRE ACTIVITÉ DEPENDING ON YOUR ACTIVITY

**ADAPTEZ L'ÉQUIPEMENT À VOS BESOINS. Il est possible de monter 3 types de fourragères\* afin d'optimiser le transport en fonction du type de bottes transportées**

**ADAPT THE EQUIPMENT TO YOUR NEEDS. It is possible to mount 3 types of ladders\* in order to optimize transport according to the type of bales transported**

*\*entre 1 et 3 types en fonction des longueurs de plateaux*  
*\*between 1 and 3 types depending on flat bed trailers lengths*



**1** hauteur 1 m droite et inclinable  
*height 1m straight and tilting*



**2** hauteur 1,80 m droite  
*height 1.80m straight*



**3** hauteur 1,70 m coudée, idéale pour les balles rondes  
*height 1.70m angled, ideal for round bales*

## DES ÉQUIPEMENTS OPTIONNELS AFIN DE FACILITER VOTRE ACTIVITÉ OPTIONAL EQUIPMENT



Support avec ou sans roue de secours  
*Spare wheel with or without support*

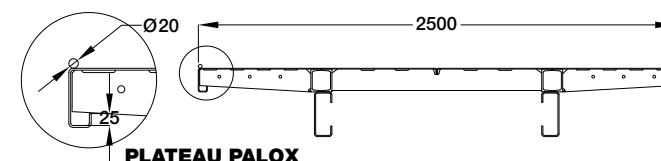
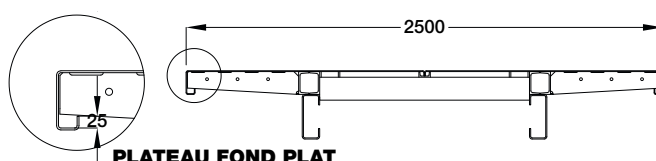
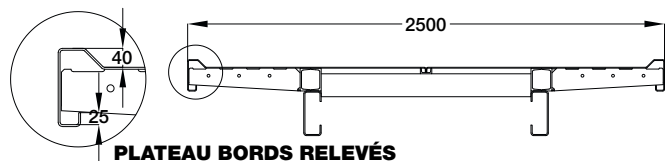


Coffre de rangement  
*Strap box*

**Choisissez le profil en fonction de votre utilisation :** profil à bords relevés en standard, option fond plat ou palox  
**Choose the profile according to your use:** Profile with raised edges as standard, flay non raised edge or palox option

**Robustesse :** tous nos plateaux sont en tôle de fond de 4 mm d'épaisseur  
**Strenght:** all our flat bed trailers have a 4 mm bed

Palox : fond plat renforcé et ronds de diamètre 20mm





# CARACTÉRISTIQUES TECHNIQUES

## TECHNICAL DATA

### BÉTAILLÈRES ROLLVAN *ROLLVAN CATTLE TRAILERS*

Modèle <i>Model</i>	Longueur <i>Body length</i>	Largeur utile <i>Body width</i>	Vérins / Axes <i>Brake cylinders / Axes</i>	Nombre x Carré <i>Number x axle</i>	Freins <i>Brakes</i>	Homologation <i>Homologation</i>	PTAC (fr)
ROLLVAN 47	4,70	2,30	2 vérins / Axe de 80 mm	1 x 90	400 x 80	25 km/h	6 500
ROLLVAN 52	5,20	2,30	2 vérins / Axe de 80 mm	1 x 90	400 x 80	25 km/h ou 30 km/h	7 500*
ROLLVAN 59	5,90	2,30	3 vérins / Axe de 95 mm	1 x 90	400 x 80	25 km/h ou 30 km/h	7 800*
ROLLVAN 64	6,40	2,30	3 vérins / Axe de 95 mm	1 x 90	400 x 80	25 km/h ou 30 km/h	11 000*
ROLLVAN 74	7,40	2,30	2 x 2 vérins / Axe de 80 mm	2 x 90	400 x 80	25 km/h ou 30 km/h	12 620*
ROLLVAN 85	8,50	2,30	2 x 3 vérins / Axe de 95 mm	2 x 90	400 x 80	25 km/h ou 30 km/h	16 460*

### REMORQUES DISTRIBUTRICES ROLLFEED *ROLLFEED FEEDER BOX*

Modèle <i>Model</i>	Longueur <i>Body length</i>	Largeur utile <i>Body width</i>	Hauteur de côté <i>Side height</i>	Volume <i>Volume</i>	Nombre x Carré <i>Number x axle thickness</i>	Poids à vide (fr)* <i>Unladen weight*</i>	PTAC (fr)
ROLLFEED 6218	6,20	2,30	1,6	18	2 x 80	4700*	17 000
ROLLFEED 6222	6,20	2,30	1,60 + 0,32	22	2 x 80	5000*	17 000

### PLATEAUX À FOURRAGE *FLAT BED TRAILERS*

Modèle <i>Model</i>	Longueur <i>Body length</i>	Largeur utile <i>Body width</i>	Type d'essieux <i>Type of axles</i>	Nombre x Carré/goujons <i>Number x axle/studs</i>	Freins <i>Brakes</i>	Homologation <i>Homologation</i>	PTAC (fr)
SP 6004	6,00	2,50	2 essieux balancier	2 x 70/6	300 x 60	25 km/h	10 000
SP 7504	7,50	2,50	2 essieux balancier	2 x 70/6	300 x 60	25 km/h	11 500
LSP 7504	7,50	2,50	2 essieux balancier	2 x 80/8	350 x 60	25 km/h	16 000
SP 9004	9,00	2,50	2 essieux balancier	2 x 80/8	350 x 60	25 km/h	17 000
LSP 9004	9,00	2,50	2 essieux balancier	2 x 100/10	400 x 80	25 km/h	24 000
LSP 10004	10,00	2,50	2 essieux balancier	2 x 100/10	400 x 80	25 km/h	24 000
LSP 12006	12,00	2,50	3 essieux Tridem suiveur AR	3 x 110/10	400 x 80	25 km/h ou 40 km/h	32 000
CH 7504	7,50	2,50	1 tourelle AV + 1 AR fixe	2 x 80/8	350 x 60	25 km/h	11 000
CH 9004	9,00	2,50	1 tourelle AV + 1 AR fixe	2 x 80/8	350 x 60	25 km/h	13 000
CH 9006	9,00	2,50	1 tourelle AV + 2 demi Tandem	3 x 80/8	350 x 60	25 km/h	19 000
CH 10004	10,00	2,50	1 tourelle AV + 1 AR fixe	2 x 80/8	350 x 60	25 km/h	14 000
CH 10006	10,00	2,50	1 tourelle AV + 2 demi Tandem	3 x 80/8	350 x 60	25 km/h	19 500
LCH 10006	10,00	2,50	1 tourelle AV + Tandem ou balancier	3 x 100/10	400 x 80*	25 km/h ou 40 km/h	26 000
CH 11506	11,50	2,50	1 tourelle AV + 2 demi Tandem	3 x 80/8	350 x 60	25 km/h	21 000
CH 12006	12,00	2,50	1 tourelle AV + 2 demi Tandem	3 x 80/8	350 x 60	25 km/h	21 000
LCH 12006	12,00	2,50	1 tourelle AV + Tandem ou balancier	3 x 100/10	400 x 80*	25 km/h ou 40 km/h	26 000
SEL 10006	10,00	2,50	1 sellette AV + 2 demi Tandem	3 x 80/8	350 x 60	25 km/h	21 000
LSEL 10006	10,00	2,50	1 sellette AV + Tandem ou balancier	3 x 100/10	400 x 80	25 km/h	26 000
SEL 11506	11,50	2,50	1 sellette AV + 2 demi Tandem	3 x 80/8	350 x 60	25 km/h	21 000
LSEL 11506	11,50	2,50	1 sellette AV + Tandem ou balancier	3 x 100/10	400 x 80	25 km/h	26 000
SEL 12006	12,00	2,50	1 sellette AV + 2 demi Tandem	3 x 80/8	350 x 60	25 km/h	21 000
LSEL 12006	12,00	2,50	1 sellette AV + Tandem ou balancier	3 x 100/10	400 x 80	25 km/h	26 000

Essieux balancier / *Rolland balanced beam* - Essieux Tridem suiveur AR / *Rear steering triaxle*  
AR fixe / *Rear Fixed* - Tandem / *Tandem* - Demi Tandem / *Half tandem*

\*Données indicatives, variable en fonction des options ou des homologations

\*Indicative data, variable according to options or approvals



# 1946

CRÉATION DE L'ENTREPRISE  
CREATION OF THE COMPANY

# 23%

DE VÉHICULES  
EXPORTÉS  
OF MACHINES  
EXPORTED

# +350

POINTS DE VENTE  
WORLDWIDE DEALER BASES



[www.remorquerolland.com](http://www.remorquerolland.com)  
[www.rollandtrailer.com](http://www.rollandtrailer.com)

**ROLLAND conçoit, fabrique et fait évoluer ses véhicules** afin de répondre au mieux à vos besoins. À la tête de cette société innovante d'environ 200 salariés : Béatrice Emily, petite-fille du fondateur.

2 sites de production modernes et industrialisés de 33 000 m<sup>2</sup> afin de vous proposer une gamme complète de véhicules axés grandes cultures, élevage, TP ou espaces verts

***ROLLAND designs, manufactures and develops machines** to meet your needs. At the head of this innovative company of approximately 200 employees: Béatrice Emily, granddaughter of the founder. 2 modern and industrialized production sites of 33,000 m<sup>2</sup> in order to offer you a complete range of machines: cropping, livestock, construction, groundworks and environmental knowhow*

# ROLLAND

491 ZA des Landes - 29800 Tréflévénez France  
+33 (0)2 98 85 13 40